

對於Western Transfer結果感到不安嗎?

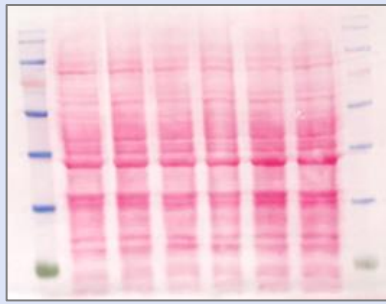
神器

上抗體前確認membrane上Total蛋白質結果的染劑

# Ponceau-S Staining Solution

## 蛋白轉漬確效染劑

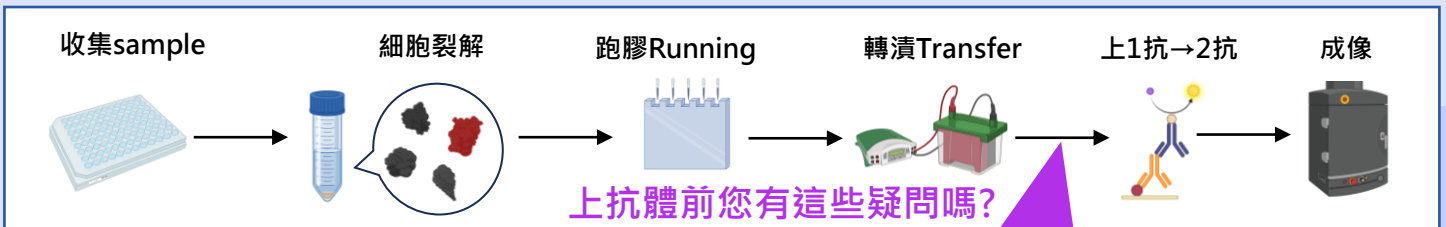
Protein-transferred membrane staining for western



- ✓ 用於transfer後、上抗體或blocking前
- ✓ 快速方便5步驟5分鐘
- ✓ membrane直接染色確認Total蛋白質
- ✓ 可完全洗淨不影響後續步驟
- ✓ 價格划算，一缸染多片
- ✓ 拍照即可用於正式paper發表
- ✓ NC及PVDF膜皆適用
- ✓ 即買即用，室溫保存一年
- ✓ 方便membrane剪裁
- ✓ 使實驗更有效率

貨號	產品	包裝
BCL-PSS-01	Ponceau-S Staining Solution	500 mL

### Western Blot 步驟



- Transfer是不是成功? 有沒有氣泡? 效率好嗎?
- Total protein量是不是足夠?

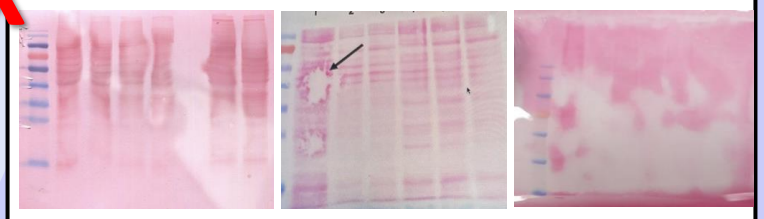
**But** 還要好久才能知道是不是成功....

### 上抗體前直接染色membrane

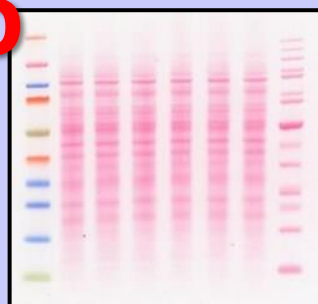
- 1 ddW wash Membrane
  - 2 Ponceau-S Staining Solution 浸泡shake 2-5 min
  - 3 1% acetic acid solution 洗去背景2 min以內
- ↓
- 即可看到total蛋白質  
將Membrane拿出拍照及剪裁
- ↓
- 4 0.1 M NaOH 10-20 sec 全部染色洗去
  - 5 ddW wash Membrane 即可進行後續步驟

### 確認membrane上Total蛋白質

X



O



 富利瀚生物科技有限公司  
FoliBio Technology Co., Ltd.  
[www.folibio.com.tw](http://www.folibio.com.tw)  
產品專線: (02)2731-9370

